

オプション



**EBS(シルバー色)**

納期:約2.5ヶ月が必要となります



**Tebra認証オプションキーバリエーション**

納期:約1ヶ月が必要となります

■ハンズフリー、非接触



**Tebraキー追加購入OK**

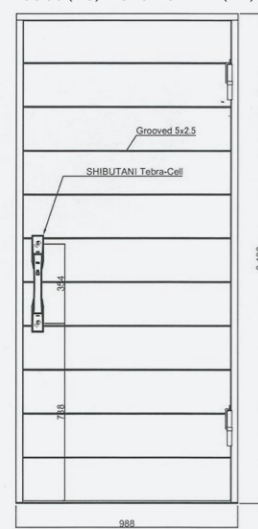
1住戸で最大16個のIDが登録可能です。  
※ハンズフリーキー、非接触キー各最大8個

■非接触のみ

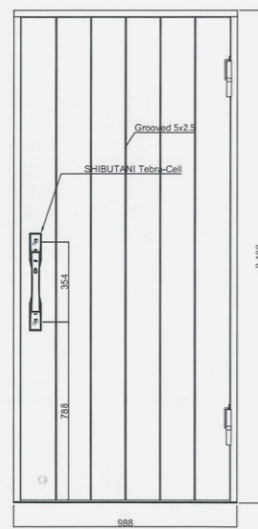


枠外サイズ

EBB00(TG)HG10-1022RH(LH)

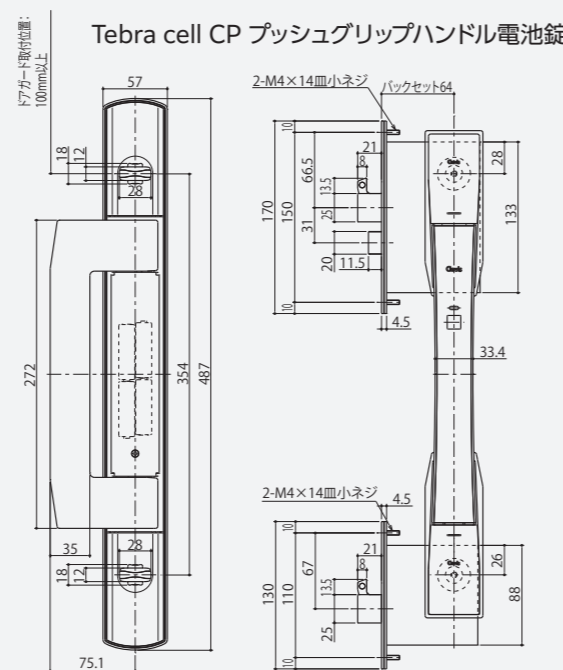


EBB00(TG)VG5-1022RH(LH)



W988 × H2180 × D105

Tebra cell CP プッシュグリップハンドル電池錠



木質系玄関ドア

**Sweden Door**

キーレス&非接触電池錠

鍵はカバンやポケットにしまったまま!  
玄関で鍵を取り出さず、ハンズフリーでスマートに  
施解錠できる電池錠を玄関ドアにセットにしました!

# 断熱性 × 利便性

優れた断熱性を備えた木製ドアと、利便性と安心感を兼ね備えた電池錠があなたの毎日をお迎えします。

## Sweden Doorがさらに優雅に、さらにスマートに。

使い込むほどに深みを増す洗練された北欧デザインと、断熱性能の高さを誇る、木材の特性を活かしたガデリウスの木製ドア「Sweden Door」に電池錠がセットになりました。鍵を取り出すことなくワンプッシュで解錠できるスマートさに加え、鍵穴の見えないスタイリッシュで防犯性の高いハンドルデザインは、あなたやお客様を迎える住まいの「顔」をさらに魅力的に演出します。

意匠性に優れ、温かみのある木製ドア

## Sweden Door【スウェーデンドア】

木質系断熱玄関ドアのスウェーデンドアは、洗練された北欧デザインと、温かな木の質感が、やさしい家の顔を演出します。時とともに深みとぬくもりを増す天然素材は耐候・耐久性に優れ、長くお使いいただくほどにその良さを実感し、愛着を持っていただけることでしょう。バリアフリー、湿気対策などの構造で、日本の風土に合った最高品質の木質系玄関ドアです。



### 安心の10年保証

玄関ドアにとって大切な、形状安定性にも絶対の自信をもつスウェーデンドア。通常の使用条件で納入後10年以内に4mm以上の反りが扉に生じた場合には、無償で代替品を提供しています。

### キー収納型で停電時でも安心!

「Tebraキー」には非常用キーが収納されているので、万一の停電時でも施錠・解錠が可能です。

### 電池交換時期をお知らせ

電池交換時期をリーダの音と光でお知らせします。Tebraキーは動作確認ランプで確認できます。

付属キー  
Tebraキー×1個  
TLキー×4個

- ドアの詳細はSwedenDoorカタログをご覧ください。
- 電池錠のご使用方法は動画をご覧ください。




SwedenDoorカタログ



電池錠使用方法



EBB(TG)HG10-1022 仕上げ: チーク・オイル  
サイズ: W988×H2180mm  
価格: ¥798,000




EBB(TG)VG5-1022 仕上げ: チーク・オイル  
サイズ: W988×H2180mm  
価格: ¥798,000

ハンズフリー・非接触キーシステム

## Clavis Tebra【クラヴィス・テブラ】

鍵はカバンやポケットにしまったまま、リーダのボタンを押すだけ。Tebraならご自宅に着いてから部屋に入るまで、キーを取り出す必要は一切ありません。またリーダとハンドルが一体になったデザインは北欧デザインの木製ドアにマッチするとともに、防犯性にも優れています。

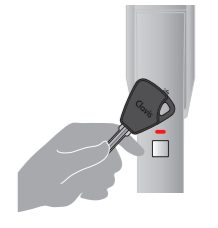


### ハンズフリー・非接触タイプ

Tebraキーをカバンやポケットにしまったままリーダのボタンを押す、またはボタンを押してキーをかざすだけ!




【ハンズフリータイプ】はボタンを押すだけ。



【非接触タイプ】はボタンを押して鍵をかざすだけ。

### 施錠・解錠を音と光でお知らせ



施錠と解錠が耳と目で確認できる安心設計。音と赤&緑の光で操作完了をお知らせします。

### 上下連動機能

上部のサムターンを施錠すると、下部のサムターンも連動して施錠します。「子供の閉じ込め防止機能」のため下部のみの施錠には上部のサムターンは追従しません。



室内側ハンドル

### 業界初! キャンセラ搭載で誤解錠防止! 防犯性と利便性が向上!

PAT.

従来は、室内側に人感センサを取り付けているため、人感センサ範囲内に人やペットがいる場合は、室外側からの解錠ができなかったことがありました。Tebraはキャンセラによりキー認証範囲が室外側のみ限定されるため、室内側にキーがあっても室外側から解錠される心配がありません。

従来のCP認定電気錠(人感センサ仕様)の場合



人感センサにより室内側に人がいる際、室外側からの解錠を防ぎます。



### キャンセラ搭載 Tebra CPの場合



キャンセラにより室内側に人がいる際、室外側からの解錠を防ぎます。



室内側のキー認証範囲を抹消し、室外側のみ限定するため人感センサ不要でスムーズに入室できます。